

# BIENVENUE DANS NOTRE CLASSE !

ÉCOLE ST-GEORGES - CE-CM - PÉRIODE 4

A  
B C



0 1 2 3 4 5 6 7 8 9

# NOTRE ÉQUIPE



CÉLYA



CLÉMENT



GABIN



RAFAËL



SIMON



SHELSEA



ÉMILIEN



SHAYNA



CAMILLE



STEVAN



ALWENA



MOÏRA



MARTIN




SANDRINE  
MAITRESSE



ANAÏK  
SERVICE CIVIQUE  
FUTURE MAITRESSE !




TITOUAN  
SPORT



SOLÈNE  
AESH

## Les adultes accompagnants



VIVIANE  
JEUX FRANÇAIS



ADÉLAÏDE  
JEUX MATHÉMATIQUES

# FÉVRIER 2026

## Du blé au pain avec Frédéric



Durant une journée, nous avons appris à faire du pain, de la préparation de la pâte, au pétrissage, au façonnage jusqu'à la cuisson. Nous avons découvert la filière du blé et ses moulins. Cette journée s'est terminée par la plantation de grains de blé et la distribution du diplôme du petit boulanger.

# FÉVRIER 2026

Du blé au pain avec Frédéric



# FÉVRIER 2026

## Formation premiers secours



Objectif : Savoir se mettre hors de danger et protéger les autres.

# FÉVRIER 2026

MISE EN PLACE DES ATELIERS : “LES MATHS AUTREMENT” AVEC ADELAIDE ET “LE FRANÇAIS AUTREMENT” AVEC VIVIANE

Toutes deux enseignantes retraitées, Viviane et Adélaïde viennent mettre en place des ateliers jeux autour du français et des mathématiques. Le jeu permet à l'enfant de développer des méthodes de travail, de suivre une logique, un raisonnement. Il permet de stimuler diverses compétences en même temps: le verbal, le mental, la logique, le calcul... le jeu donne à l'enfant un but précis, concret et l'incite à s'impliquer dans celui-ci.



# MARS 2026

## La Saint-Patrick

L'école, parée de vert pour célébrer la Saint-Patrick ! Ateliers culinaires le matin, réalisation de cupcakes. L'après-midi, chasse au trésor en glissant dans la peau d'un Leprechauns, les enfants ont dû résoudre des énigmes pour trouver le mystérieux chaudron rempli de pièces d'or.....



# MARS 2026

## L'art de recycler : une nécessité pour notre planète



Réalisation d'une guirlande de fanions à l'aide de rouleaux de papier toilette. Sensibiliser au recyclage afin de réutiliser les matières pour créer.




## C'est le printemps !

La classe des maternelles a cuisiné des gâteaux de printemps, dont un pour la classe des grands ! Merci à eux, c'était délicieux..



## L'arrivée des phasmes dans la classe



Les phasmes sont une porte d'entrée idéale pour éveiller une conscience écologique chez les enfants. En observant ces insectes, ils prennent conscience de la fragilité des écosystèmes et de la nécessité de respecter et de protéger la biodiversité.



## Science : L'observatoire à nuages

Aider les enfants à identifier certaines caractéristiques des nuages. Permettre aux enfants d'observer les nuages, de les décrire avec un vocabulaire simple et de comparer leurs descriptions. Découvrir leur formation.

# AVRIL 2026

L'empathie dans les programmes scolaires: un levier fort pour prévenir le harcèlement. Mise en place de la "minute de l'empathie" après chaque récréation. Ce moment permet de s'échanger des compliments pour ne conserver que le positif de la relation.



Chaque vendredi : nous parlons de la météo des émotions afin de faire le point ensemble sur la semaine passée. Nous dégageons alors le positif et le négatif de nos vécus respectifs.

Vendredi 3 avril : Vendredi Saint : Temps pastoral



OPÉRATION BOL DE RIZ AU PROFIT DU SECOURS CATHOLIQUE



CHEMIN DE CROIX DANS L'ÉGLISE ST-GEORGES AVEC AMANDINE

Par amour pour nous, Jésus, a porté le poids de nos péchés et est mort sur la croix. Grâce à ce que Jésus a fait le Vendredi saint, nos péchés peuvent être pardonnés et nous pouvons être enfants de Dieu pour toujours. Voilà un jour merveilleux ! L'occasion aussi de penser à ceux et celles qui ont besoin d'aide et de soutien avec l'opération bol de riz dont la contribution des élèves a été distribuée au Secours Catholique de Tréguier.

## LES NOUVEAUTÉS DANS LES APPRENTISSAGES DE LA PÉRIODE 4

- **Modification de l'environnement de la classe avec un espace dédié par thème.**
- **Mise en place d'un rituel matinal avec cahier d'écriture et cahier de calcul.**
- **Création d'un cahier : Leçon par l'image .**
- **Création d'un espace autonomie avec livret individuel et tour à jeux mathématiques .**
- **Mise en place d'un fichier de gammes de lecture afin de ritualiser le travail de lecture et sa trace écrite.**
- **Création de la pochette "Ma pochette d'explorateur" dans laquelle nous y insérerons tous nos travaux de recherches.**

## LA CLASSE DE VOS ENFANTS



La tour à jeux mathématiques



L'espace art plastique




Espace travail en autonomie



Espace de la maîtresse



L'espace nature et découverte avec nos phasmes



Espace jeux



L'espace géographie

Espace anglais





Espace géographie et mathématiques



Notre emploi du temps, et les tâches de chacun pour la journée



Coin bibliothèque et français

"Le meuble bleu" où sont déposés les cahiers de travail de chacun



BELLES VACANCES À TOUS ET À TRÈS VITE POUR LA SUITE DE NOS APPRENTISSAGES ET AVENTURES....

SANDRINE